美国肉类行业周报
2026

美国红肉新闻纵览

www.usmef.org.cn

周报期 2026.05.29

牛肉市场动向

美元/吨

期货结算价	周比
$3.93	$0.04
4月 = $3,928	

基差数据	周比
52.8/	1.3%
4月 = $-52.8/	

牛肉产量	周比
4.744亿	1.3%
4月 = 4.744亿	

活牛价格	周比
$260.88	$1.89
4月 = $262.77	

2026年5月29日，期货市场小幅上涨，基差走强。

美国牛肉市场方面，2026年5月第4周，牛肉产量约为4.744亿磅，较上周增加1.3%，同比减少0.8%。屠宰量方面，屠宰牛数约为100万头，较上周减少1.3%，同比减少2.8%。屠宰牛体重方面，2026年5月第4周屠宰牛体重为1,360磅，较上周增加0.5磅，同比减少0.5磅。

2026年5月第4周活牛价格为$260.88/磅，较上周上涨$1.89，同比上涨$1.79。

美国牛肉期货市场方面，2026年5月29日，期货结算价为$3.93/磅，较上周上涨$0.04/磅，同比上涨$0.05/磅。基差方面，2026年5月29日，基差为-$52.8/磅，较上周走强$1.3/磅，同比走强$1.3/磅。

美国猪肉市场方面，2026年5月第4周，猪肉产量约为2.52亿磅，较上周减少1.2%，同比减少1.4%。屠宰量方面，2026年5月第4周屠宰生猪数约为1,800万头，较上周减少1.2%，同比减少1.4%。屠宰体重方面，2026年5月第4周屠宰生猪体重为286磅，较上周增加0.3磅，同比减少0.3磅。

2026年5月第4周生猪价格为$93.23/磅，较上周上涨$1.71，同比上涨$1.74。

美国猪肉期货市场方面，2026年5月29日，期货结算价为$0.97/磅，较上周上涨$0.01/磅，同比上涨$0.01/磅。

美国牛肉市场方面，2026年5月29日，期货结算价为$3.93/磅，较上周上涨$0.04/磅，同比上涨$0.05/磅。基差方面，2026年5月29日，基差为-$52.8/磅，较上周走强$1.3/磅，同比走强$1.3/磅。

美国猪肉市场方面，2026年5月29日，期货结算价为$0.97/磅，较上周上涨$0.01/磅，同比上涨$0.01/磅。基差方面，2026年5月29日，基差为-$23.8/磅，较上周走弱$0.6/磅，同比走弱$0.6/磅。

图：2026年5月29日期货，2026年5月29日结算价。单位美元/磅/CWT。

周度季节性综合价

图：2026年5月29日期货，2026年5月29日结算价。单位美元/磅/CWT。

牛肉相关分割品价格

$/CWT

Beef	Choice Select	Select Cutout	Rib	Chuck	Round	Loin	Brisket	Short Plate	Flank	50% trim
5/24/2024	3.12	3.00	4.83	2.54	2.52	4.39	2.51	2.15	1.55	0.69
5/23/2025	3.50	3.38	5.38	2.86	2.90	5.07	2.93	2.48	1.78	1.24
5/22/2026	3.93	3.80	5.36	3.38	3.34	5.14	3.51	3.04	2.46	1.85
1周比变化	0%	12%	-4%	19%	14%	2%	20%	22%	38%	45%
1周比变化	26%	30%	15%	32%	32%	17%	40%	42%	59%	170%

图：2026年5月29日期货，2026年5月29日结算价。

美国猪肉市场动向

期货结算价

期货结算价	周比
$0.97	$0.01
4月 = $0.97	

基差数据	周比
232.1/	1.6%
4月 = $-23.8/	

猪肉产量	周比
5.070亿	1.5%
4月 = 5.070亿	

生猪价格	周比
$93.23	$1.71
4月 = $98.52	

2026年5月第4周，猪肉产量约为5.070亿磅，较上周增加1.5%，同比减少0.6%。屠宰量方面，2026年5月第4周屠宰生猪数约为1,800万头，较上周减少1.2%，同比减少1.4%。屠宰体重方面，2026年5月第4周屠宰生猪体重为286磅，较上周增加0.3磅，同比减少0.3磅。

2026年5月第4周生猪价格为$93.23/磅，较上周上涨$1.71，同比上涨$1.74。

美国猪肉期货市场方面，2026年5月29日，期货结算价为$0.97/磅，较上周上涨$0.01/磅，同比上涨$0.01/磅。基差方面，2026年5月29日，基差为-$23.8/磅，较上周走弱$0.6/磅，同比走弱$0.6/磅。



图：2026年5月29日期货，2026年5月29日结算价。单位美元/磅/CWT。

周度期货价

图：2026年5月29日期货，2026年5月29日结算价。单位美元/磅/CWT。

猪肉相关分割品价格

$/CWT

Pork	Carcass	Loin	Butt	Picnic	Rib	Ham	Belly
5/24/2024	1.09	1.61	1.32	0.76	1.75	0.81	1.27
5/23/2025	1.31	1.87	1.28	0.76	1.58	0.81	1.44
5/22/2026	0.97	0.93	1.48	0.74	1.65	0.80	1.12
1周比变化	-4%	2%	16%	-2%	10%	-12%	-20%
1周比变化	-4%	-9%	-12%	-2%	-5%	-1%	-12%

图：2026年5月29日期货，2026年5月29日结算价。

美国农业部发布最新报告

美国农业部发布报告了墨西哥以外的美国肉类出口销售数据（包括美国牛肉和猪肉），以及墨西哥以外的美国肉类出口。

墨西哥以外的美国牛肉

2026年5月（5月第1周至5月第4周），美国牛肉产量为2,100万磅，同比增加4%。美国牛肉出口量为3.5万吨，同比增加1%。牛肉平均每周出口量为0.9万吨，同比增加0%。

墨西哥以外的美国猪肉

2026年5月（5月第1周至5月第4周），美国猪肉产量为2.7亿磅，同比增加1%。美国猪肉出口量为14.08万吨，同比增加14%。猪肉平均每周出口量为3.52万吨，同比增加14%。

墨西哥以外的美国牛肉出口

	4月	4日平均	5月	5/9	5/16	5/23
1/2A Ribeye Roll, boneless, light	24.77	25.69	25.47	24.83	25.74	25.98
1/2A Shoulder clod	8.85	8.95	8.92	9.39	9.02	9.41
1/4A Chuck Roll neck-off	10.35	10.43	10.64	10.81	11.00	11.51
120 Brisket, boneless	10.84	10.81	10.95	10.90	10.69	10.86
125N Short Rib	13.82	13.82	13.92	14.06	13.94	14.42
180 Round, bone-in	9.27	9.32	9.73	9.73	9.73	9.80
167B Knuckle, peeled	10.75	10.36	10.74	10.53	10.51	10.55
168A Tip Inside Round	9.13	9.12	9.45	9.28	9.35	9.38
170 Gooseneck Round 18-23	9.01	9.13	8.89	9.13	9.03	9.32
189 Strip Loin, boneless 1x1	23.93	22.99	22.98	23.66	23.96	23.98
189A Loin, tab bun, boneless	13.80	13.72	13.47	13.38	13.59	13.60
189A Tenderloin trimmed heavy	33.89	33.79	30.71	33.65	33.28	33.46
190 Flank Steak	19.73	19.56	20.40	20.34	21.47	21.95
Primal cut, Rib	11.52	11.72	11.65	11.83	11.87	11.85
Primal cut, Arm Chuck	7.15	7.11	7.24	7.21	7.20	7.44
Primal cut, Round	7.14	7.15	7.28	7.26	7.26	7.26
Primal cut, Loin	11.35	11.38	11.38	11.40	11.30	11.31

牛上脑

$/LB



123A 牛小腰(带骨)

$/LB

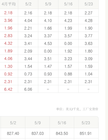

美国猪肉期货价格

单位：美元/磅，三个月期货

合约 4月22	前3 MPS4	4月25	4日平均	5月	5/9	5/16	5/23
LHG Lotn, 6th	412.00	413	2.18	2.18	2.16	2.18	2.18
LNT Tenderloin, 1.25 down	415	4.03	3.96	4.04	4.10	4.23	4.26
LPK Pork, sows low country	405	3.56	3.61	1.98	2.21	1.88	1.89
LRZ Boston butt trim	408	2.96	2.83	3.24	3.37	3.57	3.77
LSR Spareribs, 3?4 dn rgr	416	3.98	4.32	4.41	4.53	4.30	3.63
LHB Ham, bone in trimmed	401		1.89	2.09	0.00	1.92	1.90
LBS Belly skin-on, fresh	408	3.77	4.06	3.44	3.51	3.23	3.09
LS4 Front Feet, Tows un	420	1.42	1.20	1.54	1.47	1.57	1.59
LHD Hock Bones	421	0.55	0.52	0.73	0.93	0.88	1.34
Cheek Meat, trimmed	516	2.31	2.31	2.31	2.31	2.31	2.31
N Backfat 2.5#up 1 up 1oz, FZN	422		6.42	6.38			

猪体价格

单位：美元/磅，三个月期货

	4/25	4日平均	5/2	5/9	5/16	5/23
Red Carcass	818.00	814.41	827.40	837.03	843.50	851.91
Pork Carcass	218.02	219.56	215.18	211.90	212.37	212.34

牛胴体

$/LB

猪胴体

$/LB

来源: USDA FAS

您必须遵循美国肉类出口联盟 USMEF MENA/SEA 的所有工作，并保持一定要安全高效原则。

本周刊所有数据及分析报告均来自美国农业部海外农业服务局 GAIN 报告。
如有您对数据解读，感谢您的来信。如有您必须使用，请 USMEF MENA/SEA 与您的客户/顾客进行确认。

美国肉类出口协会
USMEF

编辑：周雅琴/高丽丽/王丽
北京市朝阳区光华路甲8号万通新世界广场B座8层
电话：+86 10 8462 9400

MEF NEWSLINE

www.usmef.org.cn

UPDATED 2026. 05. 29

U.S. Beef Market Trends

U.S. beef market trends

Cutout

USD 3.93 ▲ $ 0.04

Previous week: $3.89

Slaughter Number

528,000 ▼ 1.3 %

Previous week: 535,000

Beef Production

474.4 million ▼ 1.3 %

Previous week: 480.6 million

Live Cattle

USD 260.88 ▼ $ 1.89

Previous week: $262.77

The China beef cutout reached a record high of $4.12/lb. (for the week of September 22/25). Prices increased the week (consecutive weeks) from late September through late October. The cutout then began a steady decline (with a few weeks through early February). The cutout then edged higher (with a few weeks through early March) and then began a steady climb through late April. The China cutout also trended higher for weeks through early February. The cutout then edged lower for several weeks before stabilizing in mid-April. The cutout trended slightly higher from mid-April through late April. Slaughter in China has been at or near record-high levels since late-2024. Slaughter in China was 535,000 head last week, down 1% from the prior week. Slaughter was down 1% year-to-date. Prices up 5% from last year and up 26% from 5-year average. Production continues to be supported by record domestic demand and lower production costs.

In mid-March, the Select cutout reached a new record high of $3.89/lb. The cutout then trended lower through late April. The cutout then trended higher through late May (with a few weeks of exceptions) and then trended lower through late June. The cutout then trended higher through late June and early July. The cutout then trended lower through late July and early August. The cutout then trended higher through late August and early September. The cutout then trended lower through late September and early October. The cutout then trended higher through late October and early November. The cutout then trended lower through late November and early December. The cutout then trended higher through late December and early January. The cutout then trended lower through late January and early February. The cutout then trended higher through late February and early March. The cutout then trended lower through late March and early April. The cutout then trended higher through late April and early May. The cutout then trended lower through late May and early